



© 2023 - Petzl Distribution - Gilar Lafouche



© 2023 - Petzl Distribution - Gilar Lafouche



© 2023 - Petzl Distribution - Gilar Lafouche

Usługa Petzl Custom umożliwia spersonalizowanie lonży: wybór wersji – pojedynczej lub podwójnej, koloru, długości, typu zakończeń oraz sposobu połączenia z uprzężą. Można również zamówić lonże z fabrycznie założonymi bloczkami TRAC i karabinkami, jako rozwiązanie gotowe do użycia



FORMULARZ
KONFIGURACJI LONŻY

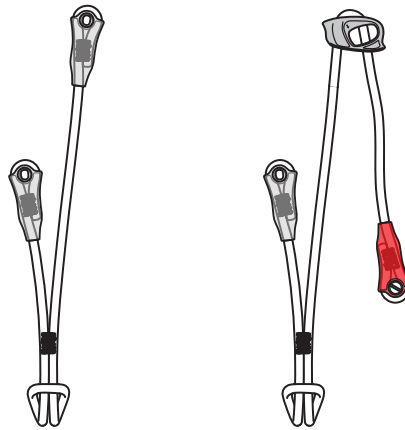
JOKO CUSTOM
JOKO ADJUST CUSTOM



Access
the
inaccessible®

JOKO CUSTOM

Lonża do parków linowych



JOKO ADJUST CUSTOM

Regulowana lonża do parków linowych

Wersja

Pojedyncza



Podwójna



Kolor



Pomarańczowy



Czarny

Zakończenie

Zakończenie zszywane



Główka skowronka



Regulator linii ADJUST
(tylko JOKO ADJUST
CUSTOM)



Wybór koloru plastikowej osłony (z wyjątkiem czerwonej osłony na zakończenia zszywanych sztyt, wyposażonych w regulator linki ADJUST)



Szary



Zielony

Połączenie z uprzężą

Mała pętla



Główka skowronka



Mała główka skowronka



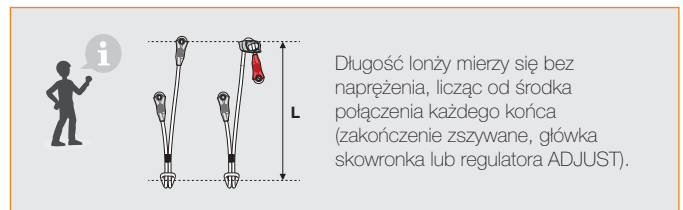
Regulator linii ADJUST
(tylko JOKO ADJUST
CUSTOM)



Długość

25 do 200 cm (w odcinkach 5 cm)

30cm minimum z główką skowronka
i 35 cm minimum z dwiema główkami skowronka



Długość lonży mierzy się bez naprężenia, licząc od środka połączenia każdego końca (zakończenie zszywane, główka skowronka lub regulatora ADJUST).

Karabinek

Boczki i karabinki mogą być fabrycznie założone, dla uzyskania rozwiązania gotowego do użycia.

Zakończenie



TRAC GUIDE



TRAC CLUB

Połączenie z uprzężą



Am'D PIN-LOCK
+ CAPTIV



RING OPEN



SWIVEL OPEN

Uzyskaj wycenę

Firma

Imię Nazwisko

Data:

Klient: Tak Nie

Adres:

Kod poczt.

Miasto:

Kraj:

Tel:









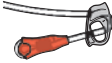




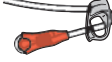
Email:




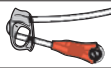







Proszę wypełnić formularz dla każdej wybranej konfiguracji.

LICZBA

minimalne zamówienie 5 sztuk

L036XY JOKO CUSTOM / L037XY JOKO ADJUST CUSTOM

Wersja		Pojedyncza	<input type="checkbox"/>
		Podwójna	<input type="checkbox"/>
Kolor		Pomarańczowy	<input type="checkbox"/>
		Czarny	<input type="checkbox"/>
Zakończenie – Ramię 1		Zakończenie zszywane szare	<input type="checkbox"/>
		Zakończenie zszywane zielone	<input type="checkbox"/>
		Zakończenie główka skowronka szare	<input type="checkbox"/>
		Zakończenie główka skowronka zielone	<input type="checkbox"/>
		Regulator liny ADJUST	<input type="checkbox"/>
Zakończenie – Ramię 2 <small>Dotyczy tylko lony podwójnych</small>		Zakończenie zszywane szare	<input type="checkbox"/>
		Zakończenie zszywane zielone	<input type="checkbox"/>
		Zakończenie główka skowronka szare	<input type="checkbox"/>
		Zakończenie główka skowronka zielone	<input type="checkbox"/>
		Regulator liny ADJUST	<input type="checkbox"/>

Połączenie z uprzęzą		Mała pętla	<input type="checkbox"/>
		Główka skowronka	<input type="checkbox"/>
		Mała główka skowronka	<input type="checkbox"/>
		Regulator liny ADJUST	<input type="checkbox"/>
Długość od 25 do 200 cm 30 cm minimum z główką skowronka 35 cm minimum z dwiema główkami skowronka	Ramię 1		_____
	Ramię 2 Dotyczy tylko lonży podwójnych		_____
Produkty na zakończeniu - Ramię 1 Instalowane w zakończeniu zszywanym lub regulatorze liny ADJUST (tylko dla TRAC GUIDE) Bloczek nie może być założony fabrycznie jeśli do połączenia z uprzęzą została wybrana mała główka skowronka	-	Bez karabinka	<input type="checkbox"/>
		TRAC GUIDE Zainstalowany z CAPTIV ADJUST jeżeli regulator liny ADJUST jest użyty	<input type="checkbox"/>
		TRAC CLUB	<input type="checkbox"/>
Produkty na zakończeniu - Ramię 2 Dostępne tylko dla lonży podwójnych i może być tylko zainstalowane w zakończeniu zszywanym lub regulatorze liny ADJUST (tylko dla TRAC GUIDE). Bloczek nie może być założony fabrycznie jeśli do połączenia z uprzęzą została wybrana mała główka skowronka	-	Bez karabinka	<input type="checkbox"/>
		TRAC GUIDE Zainstalowany z CAPTIV ADJUST jeżeli regulator liny ADJUST jest użyty	<input type="checkbox"/>
		TRAC CLUB	<input type="checkbox"/>
Połączenie z uprzęzą Zainstalowane na małej pętli lub regulatorze liny ADJUST	-	Bez karabinka	<input type="checkbox"/>
		Am'D PIN-LOCK Zainstalowany z CAPTIV na małej pętli lub CAPTIV ADJUST jeżeli regulator liny ADJUST jest użyty	<input type="checkbox"/>
		RING OPEN	<input type="checkbox"/>
		SWIVEL OPEN Tylko na małej pętli	<input type="checkbox"/>